


Médiasphères - Canopé



36 heures à la rédac - journal indépendant Albert



Fake News - France info



Escape Game - Panique dans la bibliothèque sur les infos

SOMMAIRE

INTRODUCTION

PRÉSENTATION DU PROJET

- A. Contexte
- B. Communiquer sur cette animation
- C. Besoin d'aide ?

ÉTAPE 1.

LE CONCEPT DE L'ESCAPE GAME

- A. But du jeu
- B. Scénario
- C. Rôle des joueurs

ÉTAPE 2.

PRÉPARATION DU MATÉRIEL

- A. L'espace de jeu
- B. Liste du matériel nécessaire
- C. Mise en place de l'escape game

ÉTAPE 3.

ANIMATION ET DÉROULE DÉTAILLÉ DE L'ESCAPE GAME

- A. Le rôle du maître de jeu
- B. Une session d'escape game
- C. Déroulé détaillé
- D. Fin du jeu et conclusion
- E. Retours des joueurs

3

FICHE PRATIQUE 5.

DISCOURS DU MAÎTRE DE JEU



A. Consignes de départ

[EN DEHORS DE LA ZONE DE JEU]

1. Commencez par vous présenter et expliquer votre rôle. Vous serez un eclypte des joueurs qui les suivra attentivement durant la partie pour leur donner des coups de pouce en cas de gros blocage.
2. Demandez aux participants s'ils ont déjà fait un escape game. En général, ceux qui en ont déjà fait sont plus à l'aise et ont moins besoin d'indices.

“

Un escape game est un jeu d'enquête collaboratif qui se déroule dans un temps imparti. Plongés au cœur d'une histoire, les joueurs doivent faire preuve de réactivité, de logique et surtout travailler en équipe pour mener à bien leur mission et sortir de la zone de jeu avant la fin du compte à rebours !

”

3. Donnez les consignes suivantes :

“

• Respectez l'espace de jeu délimité au sol, sauf si l'un des indices vous invite à en sortir. Dans ce cas, seul le joueur le plus jeune peut en sortir.

• Nul besoin d'utiliser la force physique, seulement la force mentale. Et aucun indice n'est caché en hauteur, donc pas besoin de grimper sur les meubles.

• Chaque indice ne sert qu'une fois, sauf un dont vous aurez besoin pendant toute la partie. Il s'agit du livre de la Fête de la science.

”

1

<https://www.instantscience.fr/offre/escape-game-panique-dans-la-bibliotheque/>

Vidéos du site internet Lumni

- Cinquième
- Physique-chimie
- Techno
- Education aux médias et à l'information**
- Arts, musique et culture
- Sport
- Orientation
- Vivre ensemble
- Santé
- Actualité

Vidéo



Un réseau social, ce n'est pas un journal (+)

Les clés des médias

2min

Vidéo




Les journalistes sont-ils objectifs ? (+)

Les clés des médias

2min

Vidéo



Nous sommes tous médias (+)

Les clés des médias

2min

Vidéo



La hiérarchie de l'info (+)

Les clés des médias

2min

Vidéo




C'est quoi une information ? (+)

Les clés des médias

2min

Vidéo



Le coût de l'information (+)

Les clés des médias

2min

<https://www.lumni.fr/>

Site - Jouer à débattre



Sport et Numérique



Le climat et
l'alimentation
durable



La Santé



Les Transports

<https://jeudebat.com/>

Kit EMI - Bibliothèques sans frontières

